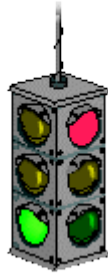


# Уголок безопасности



Данная страничка целиком посвящена безопасности школьников и профилактике детского травматизма

**ДОРОГА**  
**БЕЗ ОПАСНОСТИ**

**Юный посетитель!**

**Сегодня мы вспомним основные правила дорожного движения!**

Вот несколько известных правил поведения пешеходов, которыми, к сожалению, многие пренебрегают:



- переходить улицу только на зеленый сигнал светофора;
- переходить улицу в соответствующих местах, давая понять водителям о своем намерении, чтобы не заставлять их резко тормозить;
- передвигаться по тротуарам
- пользоваться подземным переходом, если он есть;
- не ходить рядом с проезжей частью;
- не скапливаться на автобусных остановках, вынуждая остальных пешеходов сходить с тротуара;
- уступать дорогу родителям с детскими колясками;

Все эти правила должны диктоваться хорошим воспитанием и чувством уважения к другим.

## О СВЕТОФОРЕ И ДОРОЖНЫХ ЗНАКАХ

Светофор - это устройство, которое световыми сигналами разрешает или запрещает движение транспорта и пешеходов. Сигналы располагаются в нем в строгой последовательности: красный, желтый, зеленый. Светофоры устанавливают на самых опасных участках дороги.

Если тыходишь к дороге, а зеленый сигнал светофора начал мигать, подожди, когда включится немигающий зеленый сигнал!



**красный** - запрещает движение

**желтый** - запрещает движение  
и предупреждает о смене сигнала

**зеленый** - разрешает движение

**СВЕТОФОР ДЛЯ ПЕШЕХОДОВ:**

**КРАСНЫЙ** - Запрещает движение, **ЗЕЛЕНый** - Разрешает движение



Посмотри внимательно на дорожные знаки. Найди их отличие.  
Запомни - это дорожные знаки для пешеходов.



Движение пешеходов  
запрещено



Пешеходный  
переход



Пешеходная  
дорожка



Подземный  
пешеходный  
переход



Надземный  
пешеходный  
переход

### **Дорогу нужно переходить:**

- 1) на зелёный сигнал светофора;
- 2) по пешеходному переходу.

Если поблизости нет перекрёстка и пешеходного перехода, то переходить дорогу надо там, где нет ограждений, разделительной полосы и дорога хорошо видна в обе стороны, и только поперёк, а не наискосок. Перед тем как идти, обязательно осмотришься и убедись в отсутствии машин.

Запомни:

Подойдя к проезжей части дороги, нужно обязательно остановиться и мысленно сказать себе: «Будь осторожен!» Затем посмотреть во все стороны, еще раз налево, а дойдя до середины — направо. Переходить дорогу можно, только полностью убедившись в безопасности.

Ты должен знать, что дороги бывают разные.

При переходе дороги с односторонним движением смотри не только в ту сторону, откуда движутся машины, но и в противоположную, потому что оттуда могут ехать с включёнными специальными сигналами машины «скорой помощи», милиции, противопожарной службы. Переходить дорогу с двусторонним движением, где машины едут слева и справа в два-три ряда, можно только по пешеходным переходам и в сопровождении взрослых.

При переходе дороги с трамвайными путями соблюдай те же правила, но перед трамвайными путями надо остановиться, посмотреть вокруг, налево и направо. Если нет трамвая и машин — переходить дорогу. Нельзя останавливаться между трамвайными путями: это очень опасно, так как трамваи могут ехать навстречу друг другу.

Переходить загородную дорогу следует по тем же правилам и быть очень осторожным, если дорога извилистая, с поворотами. Машины могут появиться неожиданно, поэтому нужно всё время осматриваться вокруг.